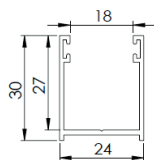


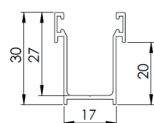
Extra per avvolgibili in alluminio

GR60 - GR65

GUIDE in alluminio estruso, tagliate a misura, con svasatura, fori di fissaggio e corredate di spazzolini.




GN02
24 × 30 mm



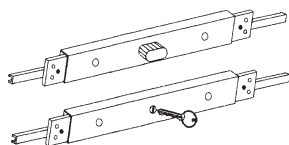
GN03 di sostituzione
17 × 30 mm

	Codice	Codice
colore	GN02	GN03
Grezzo	LN0200	LN0300
Anodizzato argento	LN0201	LN0301
Anodizzato bronzo	LN0206	LN0306
Elettrocolore	LN0215	LN0315
Verde Ral 6005	LN0203	LN0303
Bianco	LN0204	LN0304
Grigio chiaro	LN0212	LN0312
Bianco Perla Ral 1013	LN0217	LN0317



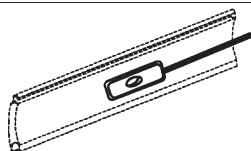
CATENACCIO
per terminali in alluminio
fornito sfuso

	Codice
lunghezza 140 mm	LCAT02
lunghezza 1200 mm	LCAT03



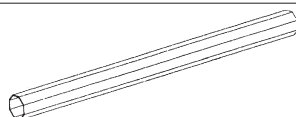
SERRATURA
fornita sfusa
completa di aste premontate

con pomolo	LCAT06
con chiavi	LCAT05



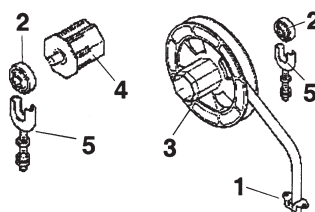
CATENACCIO
intermedio
montato sul profilo

lunghezza 120 mm	LCAT04
lunghezza da 121 a 1000 mm	LCAT09



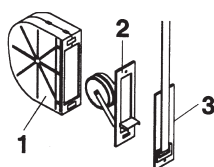
RULLO
ottagonale

al metro	
60 mm spess. 6/10	LRUL01
60 mm spess. 9/10	LRUL02



- 1) n° 1 guidacinghia per cintino 22
- 2) n° 2 cuscinetto sfera Ø.22 boccole nylon Ø 12
- 3) n° 1 puleggia plastica ottagonale / riduttore R 1:3
- 4) n° 1 calotta int. plastica Ø.12 ottag. 60
- 5) n° 2 supporto regol. portacusc. M10 c/dadi zincato

KIT manovra a cinghia 18 kg max	MMAN01
KIT manovra a cinghia 30 kg max	MMAN02



- 1) n° 1 cassetta plastica int. 185
- 2) n° 1 avvolgitore interno int. 185
- 3) n° 1 placca in alluminio satinato int. 185

Avvolgitore + cassetta + placca	LACP03
---------------------------------	--------

CINGHIE
22 × 1,8 mm

	confezione	
colore grigio	m.50	LGUC04
colore avorio	m.50	LGUC05